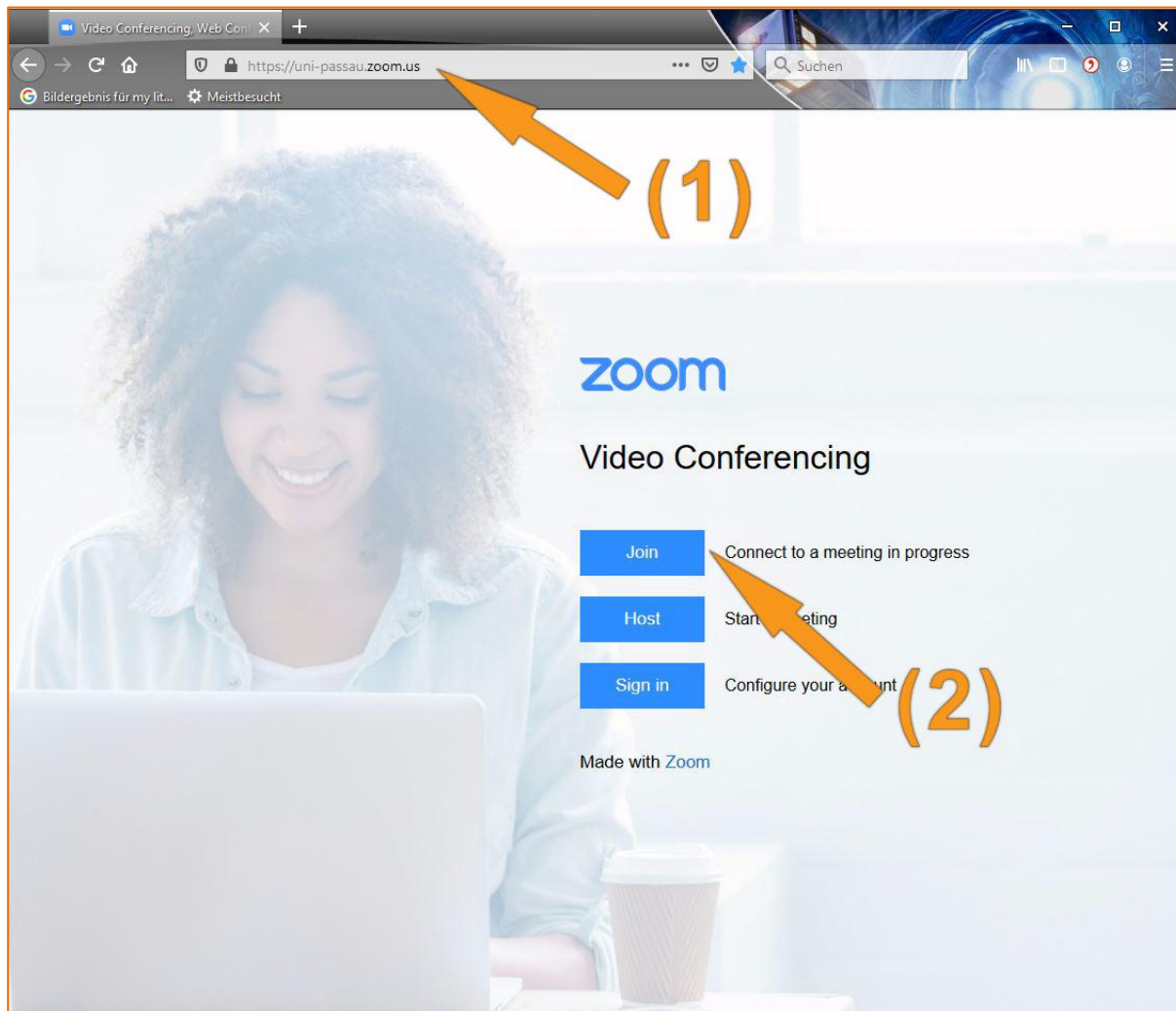


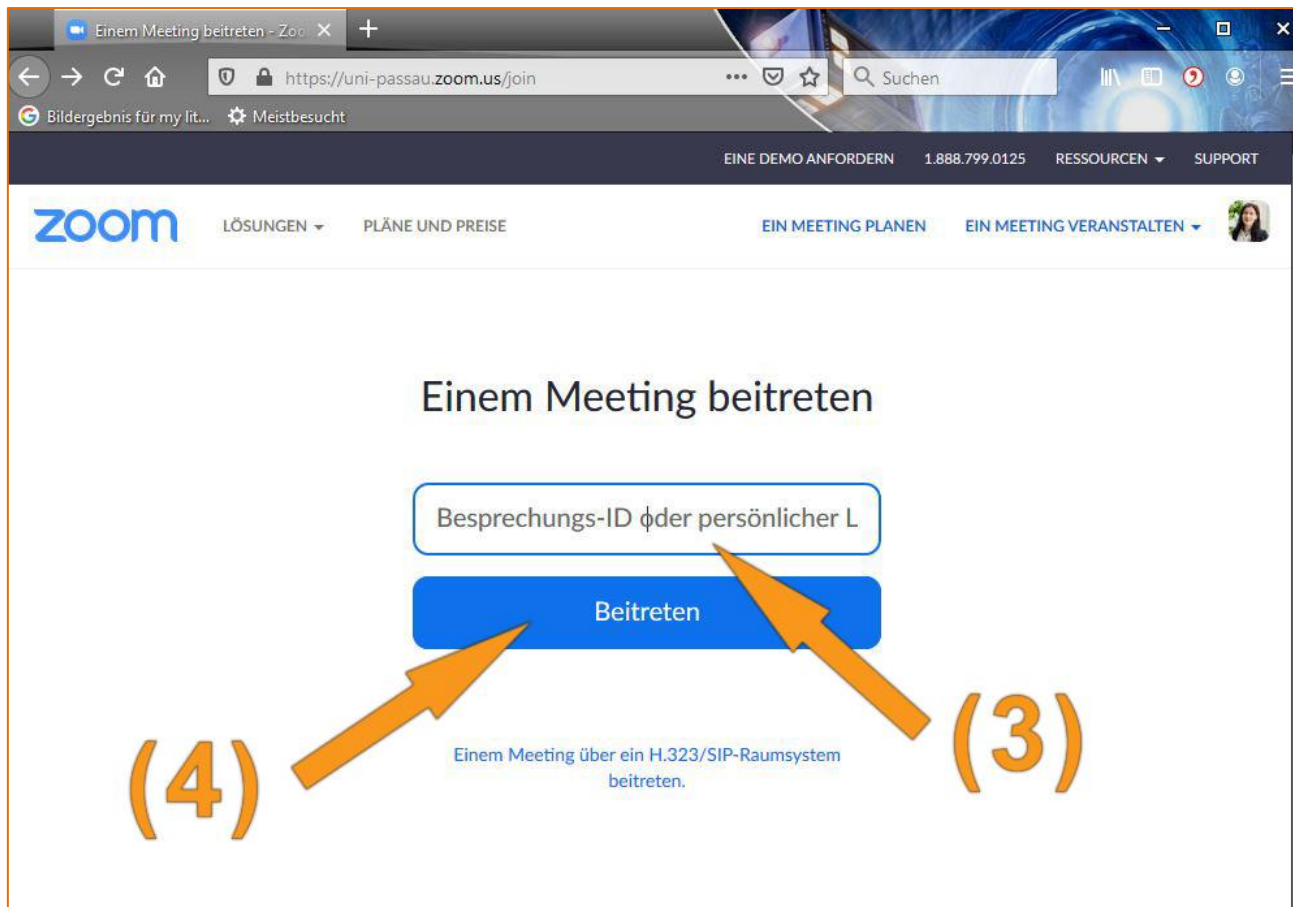


Wie kann ich an einem Online-Meeting/an einer Online-Vorlesung über den ZOOM WebClient teilnehmen?



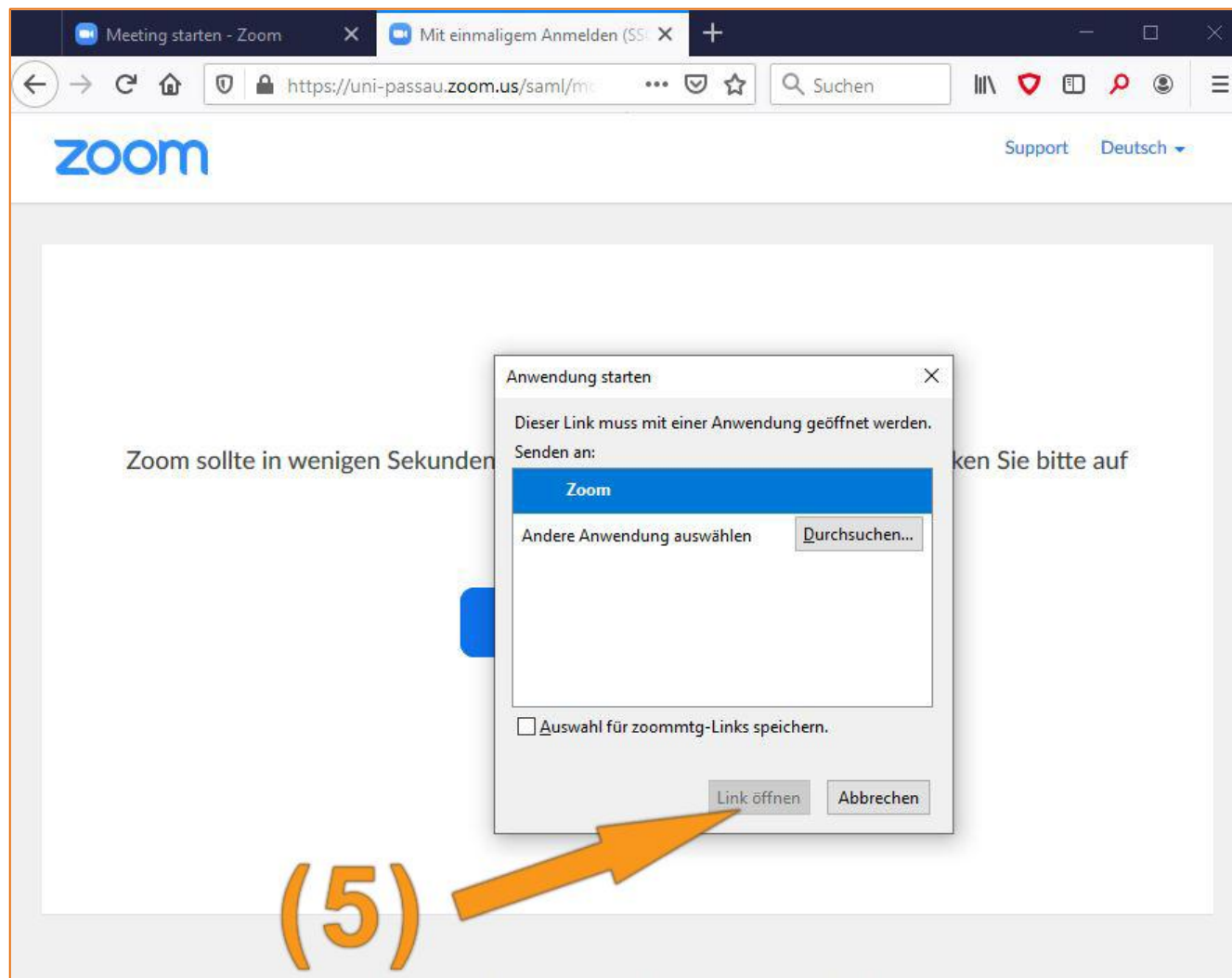
(1) Geben Sie in Ihrem Browserfenster die URL uni-passau.zoom.us ein und klicken Sie auf Enter.

(2) Wählen Sie „Join“, um an einem Online-Lerngruppen-Meeting bzw. einer Online-Vorlesung teilzunehmen.

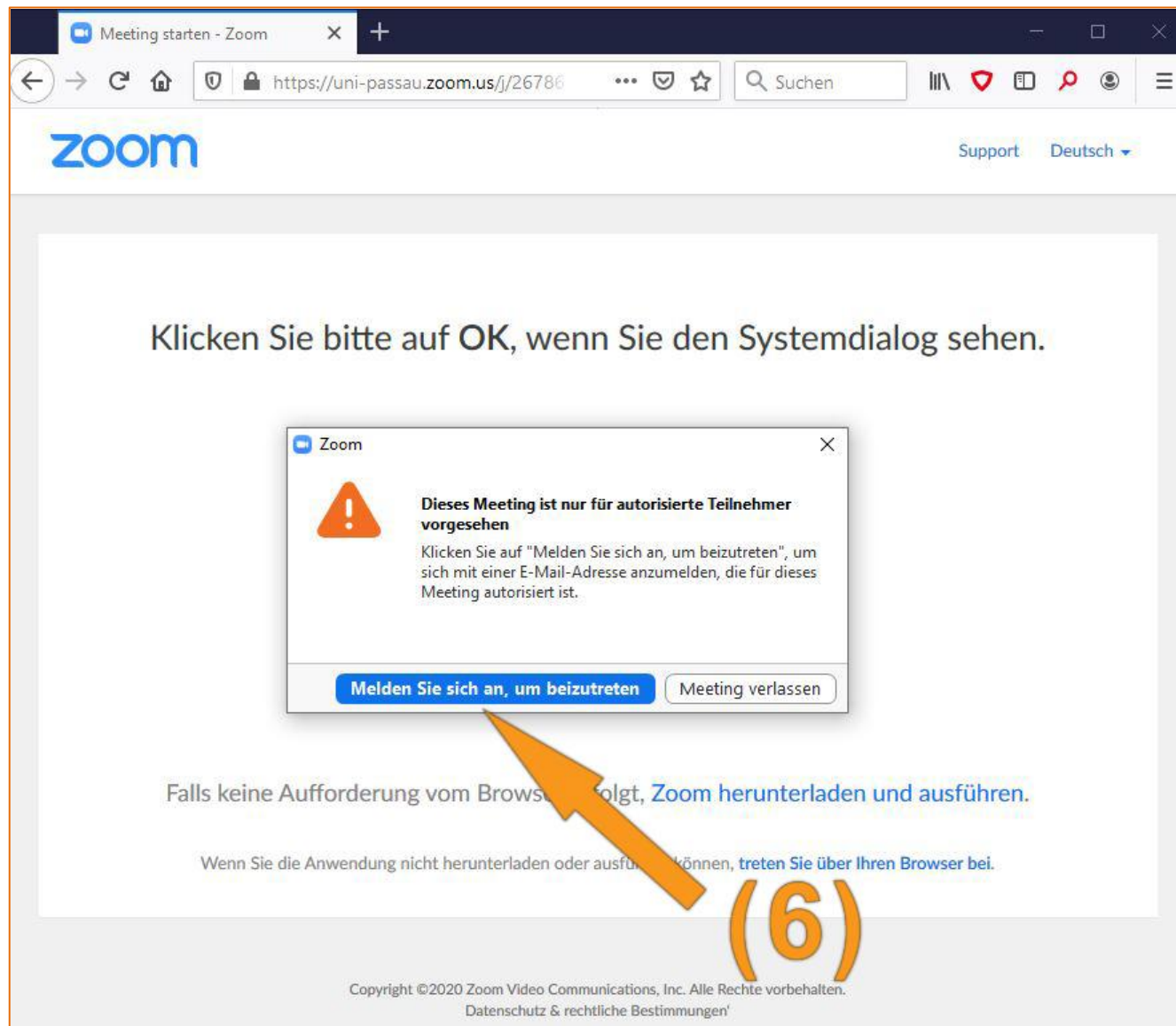


(3) Geben Sie die **Besprechungs-ID** ein, die Sie per E-Mail-Einladungslink von Ihrer Kommilitonin/Ihrem Kommilitonen (Online-Lerngruppen-Meeting) bzw. über Ihre Lehrveranstaltung in Stud.IP (Online-Vorlesung) erhalten haben.

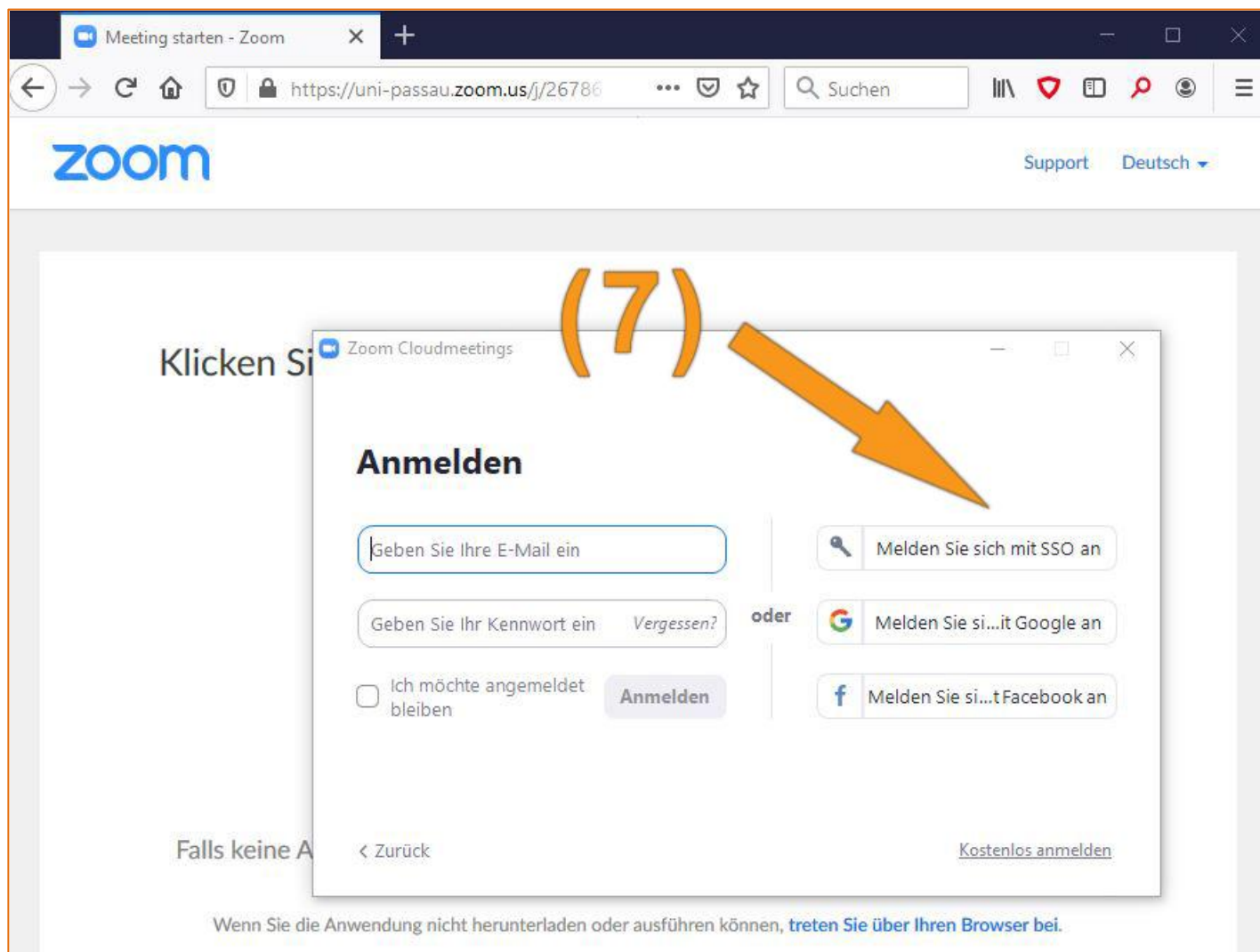
(4) Klicken Sie auf „**Beitreten**“, um an einem Online-Lerngruppen-Meeting bzw. einer Online-Vorlesung teilzunehmen.



(5) Klicken Sie auf „**Link öffnen**“, um am Online-Lerngruppen-Meeting bzw. an der Online-Vorlesung teilzunehmen.



(6) Klicken Sie auf „**Melden Sie sich an, um beizutreten**“, um am Online-Lerngruppen-Meeting bzw. an der Online-Vorlesung teilzunehmen.



(7) Wählen Sie hier „Melden Sie sich mit SSO an“, um am Online-Lerngruppen-Meeting bzw. an der Online-Vorlesung teilzunehmen.

Meeting starten - Zoom

https://uni-passau.zoom.us/j/26786

zoom Support Deutsch

Klicken Sie

Mit SSO anmelden

Firmendomäne
uni-passau .zoom.us

Ich kenne die Unternehmens-Domain nicht Fortfahren

Falls keine A < Zurück

(8)

Wenn Sie die Anwendung nicht herunterladen oder ausführen können, [treten Sie über Ihren Browser bei.](#)

(8) Geben Sie hier „uni-passau“ ein und klicken Sie auf „Fortfahren“.

Zentraler Authentifizierungsdienst

UNIVERSITÄT
PASSAU

Zentraler Authentifizierungsdienst

Anmelden bei ZOOM

Benutzername

rachba01

Passwort

••••••••••

☒ angemeldet bleiben ⁽¹⁾

☐ zu übermittelnde Informationen anzeigen

Anmelden

Video Conferencing, Web Conferencing, Online Meetings, Screen Sharing - Zoom

zoom

[Datenschutzerklärung](#)

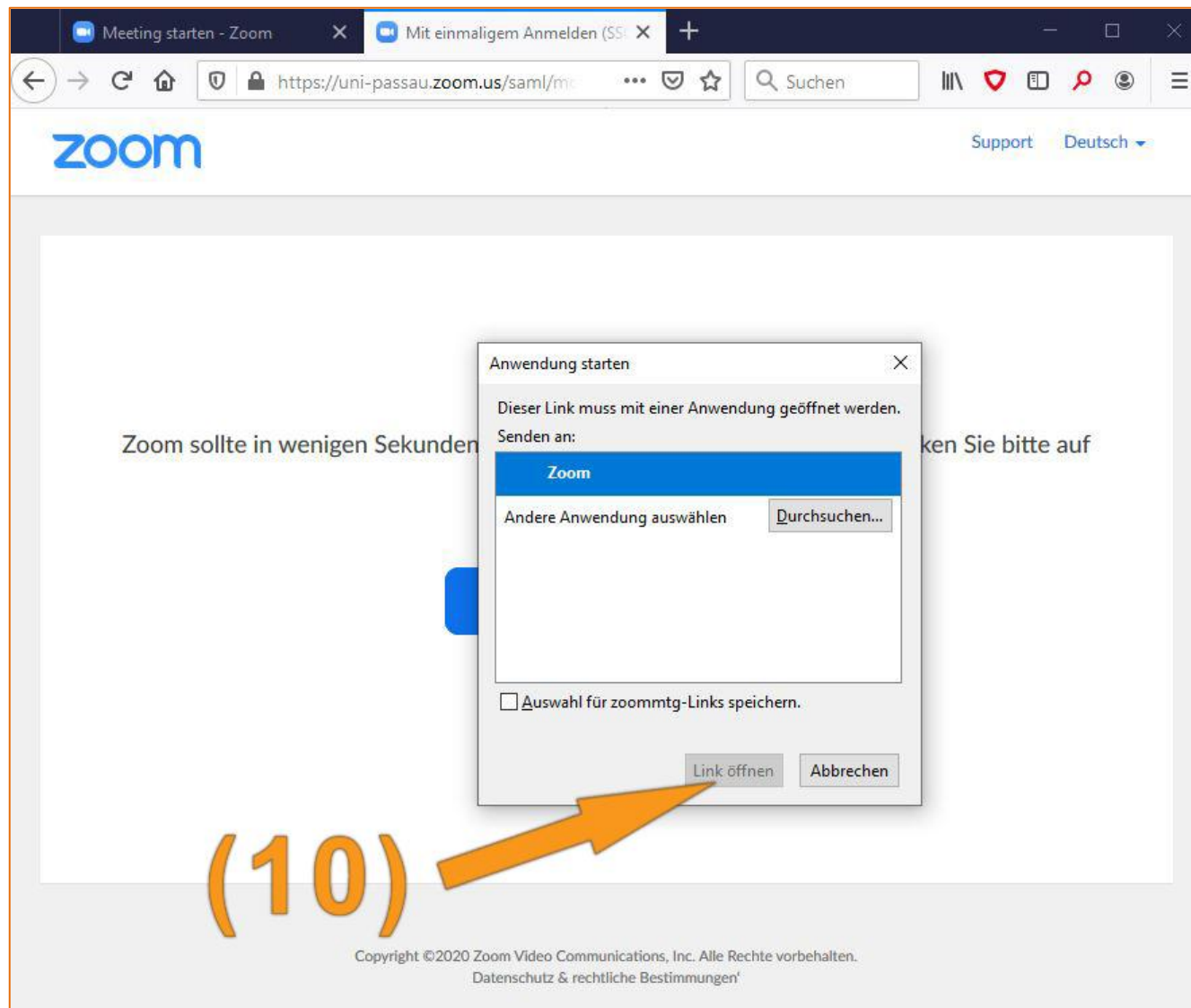
[Passwort ändern](#)

[Passwort vergessen?](#)

[Hilfe benötigt?](#)

(9)

(9) Melden Sie sich mit Ihrer ZIM-Kennung „**Benutzername**“ und dem dazugehörigen Passwort „**Passwort**“ an.



(10) Klicken Sie auf „**Link öffnen**“, um am Online-Lerngruppen-Meeting bzw. an der Online-Vorlesung teilzunehmen.

Weiterführende Anleitungen, Tutorials und Informationen zu Datenschutz und Barrierefreiheit

- **Online-Lehre mit Zoom auf den Hilfeseiten der Universität Passau unter**
<https://www.hilfe.uni-passau.de/online-lehre-mit-zoom/>
- **Info-Point ZIM unter**
<https://www.zim.uni-passau.de/infopoint/>
- **Das offizielle ZOOM Help Center unter**
<https://support.zoom.us/hc/de>
- **Live Trainings mit ZOOM unter**
<https://support.zoom.us/hc/de/articles/360029527911>

Herausgeber

Universität Passau
Innstraße 41
94032 Passau

Transferforum Didaktik-Technik (DiTech)
Expertinnen- und Expertengremium für Online-Lehre
an der Universität Passau

Hannes Birnkammerer, Tobias Bumberger, Dr. Susanne
Günther, Thomas Hackl, Dr. Christian Müller, Fritz Pflugbeil,
Dr. Tamara Rachbauer, Ulrich Schwarz, Thomas Simon

online-lehre@uni-passau.de
www.uni-passau.de/online-lehre



Dieses Werk ist lizenziert unter einer Creative Commons Namensnennung - Nicht-kommerziell - Weitergabe unter gleichen Bedingungen 4.0 International Lizenz.

